



João



RELATÓRIO DE GESTÃO

ANO: 2025

Rua António Aleixo nº1.Vila Chã 2835-691 Santo António da Charneca

Contatos: 21 214 10 10 / 96 929 47 74

Email: direcao.cssa@gmail.com www.centrosociaisantoantonio.pt

1 - Introdução

O Centro Social de Santo António, com sede social em Rua António Aleixo 2835-691 Santo António da Charneca, com um capital social de 37.215,29 €, tem como atividade principal Atividades de ação social para pessoas idosas, sem alojamento. O presente relatório de gestão expressa de forma apropriada a situação financeira e os resultados da atividade exercida no período económico findo em 31 de Dezembro de 2025.

O presente relatório é elaborado nos termos do artigo 66º do Código das Sociedades Comerciais (CSC) e contém uma exposição fiel e clara da evolução dos negócios, do desempenho e da posição do Centro Social de Santo António, procedendo a uma análise equilibrada e global da evolução dos negócios, dos resultados e da sua posição financeira, em conformidade com a dimensão e complexidade da sua atividade, bem como uma descrição dos principais riscos e incertezas com que a mesma se defronta.

2 - Enquadramento Económico

Do ponto de vista económico, o ano de 2025 foi um período de crescimento estável, mas contido, após uma fase de choques inflacionistas e de reconfiguração do comércio.

A conjuntura internacional foi profundamente influenciada pelo primeiro ano de governação de Donald Trump, que introduziu novos focos de incerteza económica e comercial. As orientações iniciais da nova administração norte americana contribuíram para um ambiente internacional mais volátil e disruptivo, reforçando a perceção de que o mundo atravessa uma transição para uma nova ordem global.

A publicação World Economic Outlook do Fundo Monetário Internacional (FMI), de janeiro de 2026, descreve uma economia global surpreendentemente resiliente, apesar de enfrentar forças divergentes. Entre estas, mantiveram-se fatores de instabilidade externos, como a continuação da guerra na Ucrânia, sem sinais claros de resolução, e a intensificação das tensões no Médio Oriente, em particular envolvendo Gaza, Israel e Irão. Estes desenvolvimentos contribuíram para riscos ascendentes ao nível energético, comercial e financeiro.

No plano dos preços, a desinflação avançou e, em várias economias desenvolvidas, os bancos centrais puderam abrandar o ciclo restritivo. Ainda assim, o FMI nota que a inflação pode revelar-se mais

persistente em alguns países e que a subida anterior de tarifas e a incerteza de políticas continuam a moldar o quadro macroeconómico. O impulso de investimento ligado à Inteligência Artificial (IA) deverá ser também um fator novo a monitorizar, com potenciais ganhos de produtividade, mas também risco de correção de mercado.

Relativamente ao mercado de trabalho, a International Labour Organization (ILO) estimou, para 2025, uma taxa de desemprego global de 4,9%, sem alteração relativamente a 2024, mas identificou uma estagnação na qualidade do emprego e uma recuperação incompleta dos salários reais face ao choque inflacionista, bem como, desigualdades persistentes, sobretudo para jovens e mulheres.

A inflação global continuou a descer no agregado das economias avançadas. Não obstante, o FMI alertou para os riscos associados a choques de oferta, aos preços da energia e a possíveis pressões políticas sobre a independência dos bancos centrais.

Adicionalmente, segundo a análise da Associação Empresarial de Portugal (AEP), o crescimento registado nos primeiros nove meses do ano foi influenciado fortemente pela antecipação de encomendas de clientes europeus, motivada por uma expectativa de condições internacionais adversas.

3 - Análise da Atividade e da Posição Financeira

No período de 2025 os resultados espelham uma evolução positiva da atividade desenvolvida pelo centro social

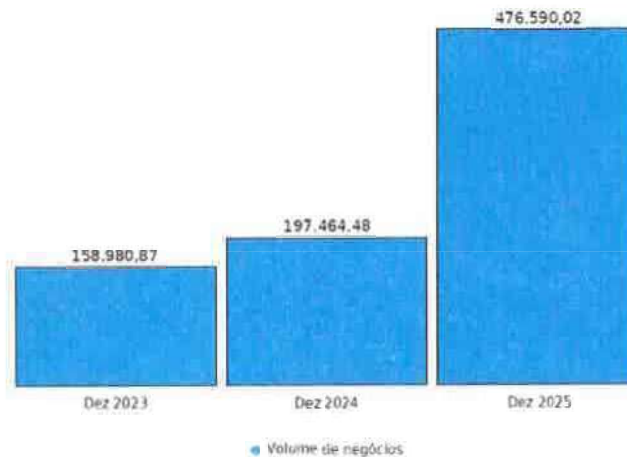
De facto, o volume de negócios atingiu um valor de 476.590,02 €, representando uma variação de 141,35% relativamente ao ano anterior.

Este aumento deve-se ao facto de a Comissão de Normalização Contabilística ter dado instruções para registar as participações recebidas da Segurança Social referente a acordos típicos como prestações de serviços em vez de subsídios a exploração. Corrigindo esse efeito e considerando que em 2024, os referidos acordos típicos registaram 297.440,35€, ocorreu um decréscimo de 3,70%.

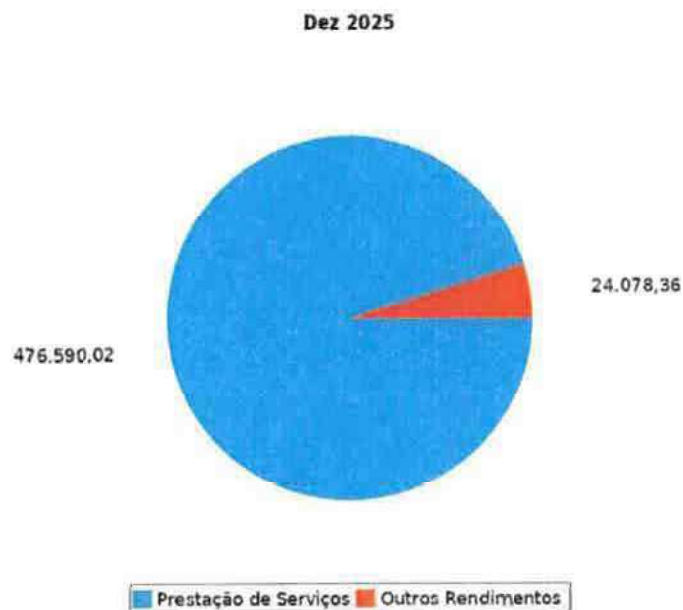
A Direção



A evolução dos rendimentos é apresentada no gráfico seguinte:



A estrutura dos rendimentos encontra-se distribuída do seguinte modo:



Os outros rendimentos evoluíram desfavoravelmente (-92,96%), uma vez que passaram de 342.124,85€ de 2024, para 24.078,36 € em 2025.

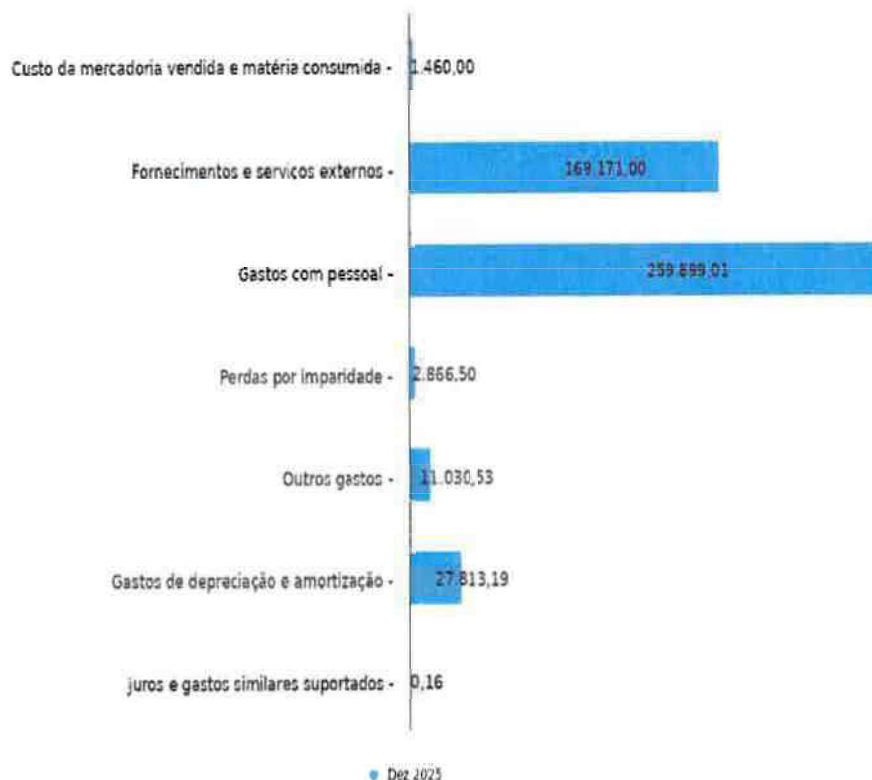
Para este decréscimo contribuiu principalmente a rubrica de Subsídios à Exploração, com uma evolução negativa de 97,87%, já que atingiu 6.793,55 € em 2025, contra 319.691,57 € do ano anterior.

A Direção

Este decréscimo é explicado pela alteração do critério de contabilização das participações da Segurança Social de acordos típicos, que passaram a ser lançados em prestações de serviços em vez de serem considerados subsídios a exploração como já foi referido. Corrigindo esse efeito e considerando que em 2024, os referidos acordos típicos registaram 297.440,35€, ocorreu um decréscimo de 69,47% em relação ao ano anterior.

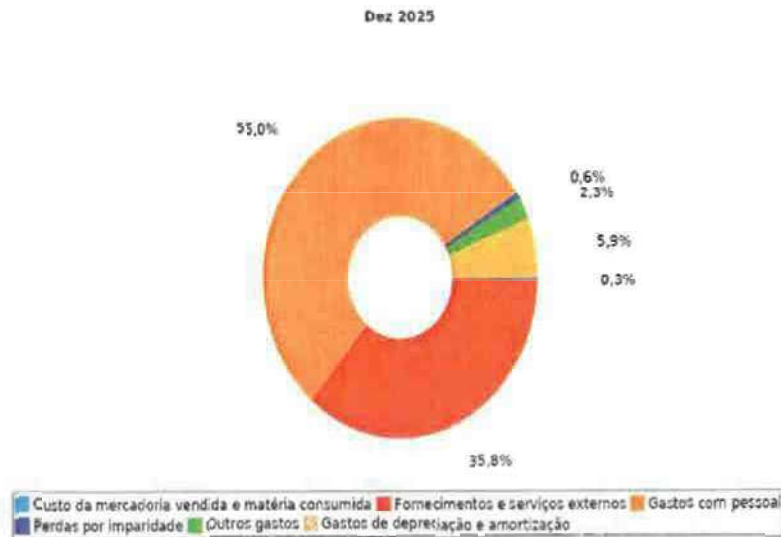
A rubrica de outros rendimentos com 17.276,65€, inferior aos 22.433,28€ de 2024, e que abrange a imputação de subsídios ao investimento (12.614,51€), proveitos suplementares (3.649,63€) e manifestações ocasionais (551,60€).

Relativamente aos custos incorridos no período económico ora findo, apresenta-se de seguida a sua estrutura:



A Direção

Abaixo representa-se o peso relativo de cada uma das naturezas de gastos incorridos no total dos custos da entidade:

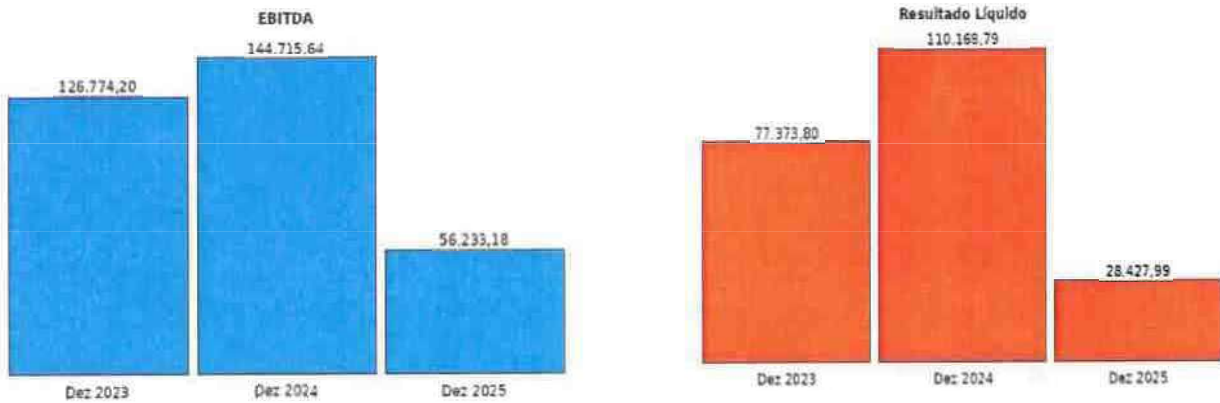


Se compararmos com o ano anterior, concluímos que os fornecimentos e serviços sofreram um aumento de 17,18%; os gastos com pessoal registaram um aumento de 6,16%; os gastos com depreciação cresceram cerca de 16,01%; os juros e gastos similares registaram um decréscimo de 99,99%; os outros gastos registaram um acréscimo de 430,40% pois foram considerados 9,070,00 € de custos de indemnização decretada pelo tribunal. Realçamos ainda que foi criada uma imparidade, referente a quotas cujo prazo de pagamento está com mais 2 anos de atraso.

No que diz respeito ao pessoal, o quadro seguinte apresenta a evolução dos gastos com o pessoal, bem como o respetivo nº de efetivos.

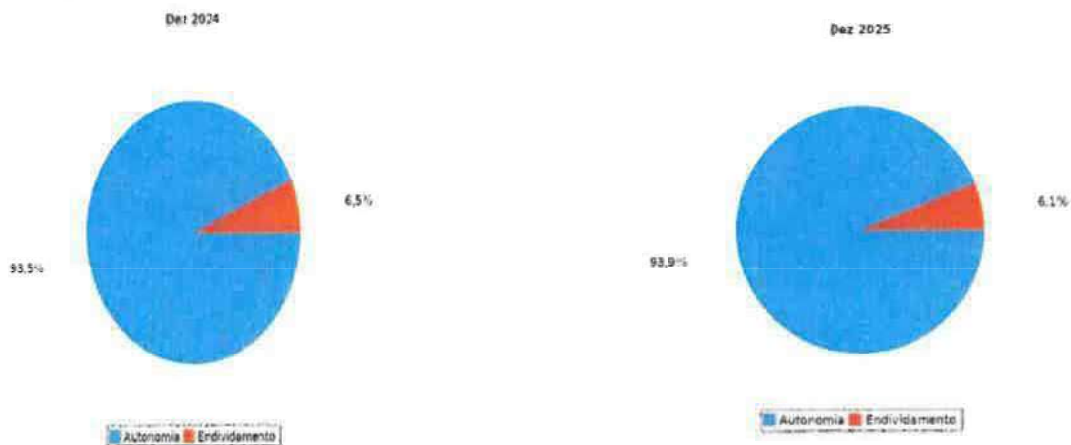
Itens	PERÍODO		
	Dez 2023	Dez 2024	Dez 2025
Gastos com Pessoal	212.151,78	244.818,04	259.899,01
Nº Médio de Pessoas	14	15	15
Gasto Médio por Pessoa	15.153,70	16.321,20	17.326,60

Na sequência do exposto, do ponto de vista económico, a entidade apresentou, comparativamente ao ano anterior os seguintes valores de EBITDA e de Resultado Líquido.



O EBITDA diminuiu e o resultado líquido também, em consequência da redução dos serviços prestados e dos subsídios recebidos.

Em resultado da sua atividade, a posição financeira da entidade apresenta, também comparativamente com o ano anterior, a seguinte evolução ao nível dos principais indicadores de autonomia financeira e endividamento:



A Direção

De uma forma detalhada, pode-se avaliar a posição financeira da entidade através da análise dos seguintes itens de balanço:

Itens	PERÍODO		
	Dez 2023	Dez 2024	Dez 2025
Ativo não corrente	611.130,14	587.156,35	608.606,73
<i>Percentagem ativo não corrente</i>	<i>79,48%</i>	<i>85,08%</i>	<i>85,80%</i>
Ativo corrente	157.800,47	103.000,78	100.688,55
<i>Percentagem ativo corrente</i>	<i>20,52%</i>	<i>14,92%</i>	<i>14,20%</i>
Total ativo	768.930,61	690.157,13	709.295,28
Capital Próprio	526.794,86	645.264,14	666.077,62
<i>Percentagem Capital Próprio</i>	<i>68,51%</i>	<i>93,50%</i>	<i>93,91%</i>
Passivo não corrente	151.607,65		
<i>Percentagem passivo não corrente</i>	<i>19,72%</i>		
Passivo corrente	90.528,10	44.892,99	43.217,66
<i>Percentagem passivo corrente</i>	<i>11,77%</i>	<i>6,51%</i>	<i>6,09%</i>
Total Capital Próprio e Passivo	768.930,61	690.157,13	709.295,28

4 - Proposta de Aplicação dos Resultados

O Centro Social de Santo António no período económico findo em 31 de dezembro de 2025 realizou um resultado líquido de 28.427,99€, propondo-se transferência para resultados transitados.


5 - Outras Informações

O Centro Social de Santo António não dispõe de quaisquer sucursais quer no território nacional, quer no estrangeiro.

Após o termo do exercício não ocorreram factos relevantes que afetem a situação económica e financeira expressa pelas Demonstrações Financeiras no termo do período económico de 2025.

Não foram realizados negócios entre a entidade e os seus corpos sociais.

A Direção



A entidade não está exposta a riscos financeiros que possam provocar efeitos materialmente relevantes na sua posição financeira e na continuidade das suas operações.

As decisões tomadas pelo órgão de gestão assentaram em regras de prudência, pelo que entende que as obrigações assumidas não são geradoras de riscos que não possam ser regularmente suportados pela entidade.

Não existem dívidas em mora perante o setor público estatal.

Também não existem dívidas em mora perante a segurança social.

6 - Considerações Finais

Expressamos os nossos agradecimentos a todos os que manifestaram confiança e preferência, em particular aos utentes e fornecedores, porque a eles se deve muito do crescimento e desenvolvimento das nossas atividades.

Aos nossos Colaboradores deixamos uma mensagem de apreço pelo seu profissionalismo e empenho, os quais foram e continuarão a sê-lo no futuro elementos fundamentais para a sustentabilidade do Centro Social de Santo António.

Santo António da Charneca, 2 de Março de 2026

A Direção



CENTRO SOCIAL SANTO ANTÔNIO

Evolução Resultados 2024/2025

Contas	Rubricas	Act.Ludicas 90022			BAR 90043			SAD 90044			GIP 90045			CEI + 90047			Produção Energia 90951			dez/2024	dez/2025	Variação
		dez/2024	dez/2025	Variação	dez/2024	dez/2025	Variação	dez/2024	dez/2025	Variação	dez/2024	dez/2025	Variação	dez/2024	dez/2025	Variação	dez/2024	dez/2025	Variação			
72	Quotas e mensalidades	17.325,16	14.058,26	-19%	2.672,48	3.230,58	21%	474.907,19	459.301,18	-3%	0,00	0,00	0%	0,00	0,00	0%	0,00	0,00	0%	494.904,83	476.590,02	-4%
721	Mensalidades	0,00	0,00		0,00	0,00		177.466,84	179.421,09	1%	0,00	0,00		0,00	0,00		0,00	0,00		177.466,84	179.421,09	1%
722	Quotas	6.963,50	6.876,50	-23%	0,00	0,00		0,00	0,00		0,00	0,00		0,00	0,00		0,00	0,00		6.963,50	6.876,50	-23%
725	Serviços externos	8.361,66	7.181,76	-14%	2.672,48	3.230,58	21%	0,00	0,00		0,00	0,00		0,00	0,00		0,00	0,00		11.024,14	10.412,34	-6%
727	Comparticipações SAD	0,00	0,00		0,00	0,00		297.440,35	279.880,09	-6%	0,00	0,00		0,00	0,00		0,00	0,00		297.440,35	279.880,09	-6%
75	Subsídios	2.591,03	3.463,14	34%	0,00	0,00	0%	17.394,18	3.330,41	-81%	2.161,94	0,00	-100%	104,07	0,00	-100%	0,00	0,00	0%	22.261,22	6.793,55	-69%
751	Sep. Social	0,00	0,00		0,00	0,00		0,00	0,00		0,00	0,00		0,00	0,00		0,00	0,00		0,00	0,00	
751	IEFP	0,00	0,00		0,00	0,00		17.394,18	3.330,41	-81%	2.161,94	0,00	-100%	104,07	0,00	-100%	0,00	0,00		19.660,19	3.330,41	-83%
753	Donativos	2.591,03	3.463,14	34%	0,00	0,00		0,00	0,00		0,00	0,00		0,00	0,00		0,00	0,00		2.591,03	3.463,14	34%
76	Reversões	0,00	0,00	0%	0,00	0,00	0%	0,00	0,00	0%	0,00	0,00	0%	0,00	0,00	0%	0,00	0,00	0%	0,00	0,00	0%
762	De dívidas de clientes	0,00	0,00		0,00	0,00		0,00	0,00		0,00	0,00		0,00	0,00		0,00	0,00		0,00	0,00	
78	Outros rendimentos	7.286,66	3.146,63	-57%	7.517,41	3.499,25	-53%	6.726,46	9.690,79	44%	0,00	0,00	0%	0,00	0,00	0%	902,75	945,98	5%	22.433,28	17.276,65	-23%
7816	Proveitos Suplementares	0,00	0,00		6.721,81	2.703,65	-60%	0,00	0,00		0,00	0,00		0,00	0,00		902,75	945,98	5%	7.624,68	3.649,63	-52%
7869	Recibos atividade	0,00	0,00		0,00	0,00		0,00	0,00		0,00	0,00		0,00	0,00		0,00	0,00		0,00	0,00	
787	Ganhos em ativos não financeiros	0,00	0,00		0,00	0,00		783,09	0,00	-100%	0,00	0,00		0,00	0,00		0,00	0,00		783,09	0,00	-100%
7881	Correções exercícios anteriores	0,00	130,00	100%	0,00	0,00		0,00	11,91	100%	0,00	0,00		0,00	0,00		0,00	0,00		0,00	141,91	100%
7883	Subsídios ao investimento	2.459,03	2.459,03	0%	795,60	795,60	0%	5.944,88	9.399,88	57%	0,00	0,00		0,00	0,00		0,00	0,00		9.199,51	12.814,51	37%
7888	Outros rendimentos	4.827,63	551,60	-89%	0,00	0,00		18,49	319,00	1625%	0,00	0,00		0,00	0,00		0,00	0,00		4.848,12	870,80	-82%
79	Juros e rendimentos similares	3,35	1,63	-51%	0,00	0,00	0%	27,86	6,53	-77%	0,00	0,00	0%	0,00	0,00	0%	0,00	0,00	0%	31,21	8,16	-74%
791	Juros obtidos	3,35	1,63	-51%	0,00	0,00		27,86	6,53	-77%	0,00	0,00		0,00	0,00		0,00	0,00		31,21	8,16	-74%
	Total proveitos	27.206,20	20.663,66	-24%	10.189,89	6.729,83	-34%	499.055,69	472.328,91	-5%	2.161,94	0,00	-100%	104,07	0,00	-100%	902,75	945,98	5%	539.620,54	500.868,38	-7%
31	Banc Alimentares	288,82	76,89	-73%	853,13	1.363,11	62%	337,44	0,00	-100%	0,00	0,00	0%	0,00	0,00	0%	0,00	0,00	0%	1.479,39	1.460,00	-1%
62	FSE	16.295,26	9.393,02	-42%	7.231,28	10.671,53	48%	120.768,51	148.106,45	23%	0,00	0,00	0%	0,00	0,00	0%	77,56	0,00	-100%	144.372,61	169.171,00	17%
621	Subcontratos - Refeições	0,00	0,00		0,00	0,00		61.197,58	99.984,55	63%	0,00	0,00		0,00	0,00		0,00	0,00		61.197,58	99.984,55	63%
6221	Trab Especializados	1.390,50	1.513,15	9%	1.125,48	1.104,00	-2%	6.723,54	8.715,92	30%	0,00	0,00		0,00	0,00		0,00	0,00		9.239,62	11.333,07	23%
6222	Publicidade	0,00	0,00		0,00	0,00		2.570,70	5.375,19	109%	0,00	0,00		0,00	0,00		0,00	0,00		2.570,70	5.375,19	109%
6223	Vigilância e Segurança	0,00	0,00		0,00	0,00		872,11	226,94	-74%	0,00	0,00		0,00	0,00		0,00	0,00		872,11	226,94	-74%
6224	Honorários	6.474,50	6.007,50	-7%	150,00	1.940,45	1194%	4.116,86	822,60	-78%	0,00	0,00		0,00	0,00		0,00	0,00		10.741,36	8.870,45	-17%
6228	Conservação e Rep.	0,00	0,00		1.542,80	6.368,26	312%	12.908,14	6.688,74	-48%	0,00	0,00		0,00	0,00		77,56	0,00	-100%	14.526,59	12.947,00	-11%
6226	Despesas bancárias	1.715,09	49,20	-97%	532,11	0,00	-100%	2.774,81	73,80	-97%	0,00	0,00		0,00	0,00		0,00	0,00		5.022,01	123,00	-98%
6231	Ferramentas e utensílios desg rápido	77,67	25,65	-67%	87,72	82,75	100%	2.420,10	1.167,80	-52%	0,00	0,00		0,00	0,00		0,00	0,00		2.585,49	1.265,00	-51%
6233	Mat. Escritório	0,00	0,00		439,37	625,22	42%	2.369,25	2.466,78	4%	0,00	0,00		0,00	0,00		0,00	0,00		2.808,62	3.091,00	10%
6234	Artigos para oferta	705,17	824,79	17%	0,00	0,00		0,00	0,00		0,00	0,00		0,00	0,00		0,00	0,00		705,17	824,79	17%
6241	Electricidade	0,00	0,00		2.412,72	297,91	-88%	3.257,32	4.167,61	28%	0,00	0,00		0,00	0,00		0,00	0,00		5.670,94	4.495,62	-21%
6242	Combustíveis	0,00	0,00		0,00	0,00		11.120,28	8.039,01	-28%	0,00	0,00		0,00	0,00		0,00	0,00		11.120,28	8.039,01	-28%
6243	Água	0,00	0,00		933,84	103,39	-89%	432,65	878,76	103%	0,00	0,00		0,00	0,00		0,00	0,00		1.366,49	982,15	-26%
6251	Deslocações	1.608,00	0,00	-100%	0,00	0,00		0,00	0,00		0,00	0,00		0,00	0,00		0,00	0,00		1.608,00	0,00	-100%
6261	Rendas	0,00	0,00		0,00	0,00		257,45	0,00	-100%	0,00	0,00		0,00	0,00		0,00	0,00		257,45	0,00	-100%
6262	Comunicação	368,74	489,61	18%	0,00	53,97	100%	2.342,65	2.277,77	-3%	0,00	0,00		0,00	0,00		0,00	0,00		2.741,39	2.801,35	2%
6263	Seguros	0,00	290,11	100%	0,00	93,86	100%	2.669,76	3.488,11	30%	0,00	0,00		0,00	0,00		0,00	0,00		2.669,76	3.852,08	44%
6265	Contencioso e Notariado	0,00	116,22	100%	0,00	0,00		113,91	567,06	400%	0,00	0,00		0,00	0,00		0,00	0,00		113,91	684,06	502%
6266	Despesas representação	3.918,03	95,88	-98%	0,00	0,00		1.546,29	860,85	-44%	0,00	0,00		0,00	0,00		0,00	0,00		5.484,32	568,53	-82%
6267	Limpeza	7,56	1,20	-84%	7,15	11,72	64%	3.977,42	3.335,55	8%	0,00	0,00		0,00	0,00		0,00	0,00		3.092,13	3.348,47	8%
6268	Outros	0,00	0,00		0,00	0,00		0,00	0,00		0,00	0,00		0,00	0,00		0,00	0,00		0,00	0,00	
63	Pessoal	12,64	15,00	17%	0,00	0,00		243.548,15	259.884,01	7%	1.152,98	0,00	-100%	104,07	0,00	-100%	0,00	0,00	0%	244.818,94	259.899,01	6%
632	Remunerações	0,00	0,00		0,00	0,00		200.331,55	209.874,47	5%	0,00	0,00		104,07	0,00	-100%	0,00	0,00		200.436,62	209.874,47	5%
634	Indemnizações	0,00	0,00		0,00	0,00		0,00	0,00		0,00	0,00		0,00	0,00		0,00	0,00		0,00	0,00	
635	Encargos	12,64	15,00	17%	0,00	0,00		40.113,90	42.329,10	6%	1.152,98	0,00	-100%	0,00	0,00		0,00	0,00		41.279,72	42.344,10	3%
636	Seguros	0,00	0,00		0,00	0,00		2.585,30	2.700,06	4%	0,00	0,00		0,00	0,00		0,00	0,00		2.585,00	2.700,06	4%
638	Outros Custos	0,00	0,00		0,00	0,00		517,70	4.980,38	862%	0,00	0,00		0,00	0,00		0,00	0,00		517,70	4.980,38	862%
64	Amortizações	4.964,23	4.964,23	0%	1.645,15	3.694,43	125%	17.384,41	19.154,53	10%	0,00	0,00	0%	0,00	0,00	0%	0,00	0,00	0%	23.973,79	27.813,19	16%
65	Perdas por imparidade	2.124,00	2.866,50	35%	0,00	0,00	0%	0,00	0,00													

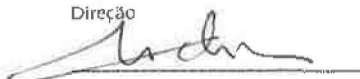
ANEXO ÀS DEMONSTRAÇÕES FINANCEIRAS

Centro Social de Santo Antonio

PERÍODO: Dezembro 2025

ÍNDICE

1- Identificação da entidade	4
1.1 - Dados de identificação	4
2 - Referencial contabilístico de preparação das demonstrações financeiras	4
2.1 - Referencial contabilístico utilizado	4
3 - Políticas contabilísticas, alterações nas estimativas contabilísticas e erros	5
3.1 - Principais políticas contabilísticas	5
3.2 - Alterações nas políticas contabilísticas	7
3.3 - Alterações nas estimativas contabilísticas	7
4 - Ativos fixos tangíveis	7
4.1 - Divulgações para cada classe de ativos fixos tangíveis	7
4.1.1 - Divulgações sobre critérios de mensuração, métodos de depreciação e vidas úteis, conforme quadro seguinte:	7
4.1.2 - Reconciliação da quantia escriturada no início e no fim do período, conforme quadro seguinte:	8
4.2 - Divulgações sobre restrições, garantias e compromissos, conforme quadro seguinte:	9
4.3 - Divulgações sobre ativos fixos tangíveis contabilizados por quantias revalorizadas:	9
5 - Custos de empréstimos obtidos	9
5.1 - Custos dos empréstimos obtidos capitalizados no período, de acordo com a respetiva natureza de ativos que se qualificam:	9
5.2 - Outras divulgações	9
6 - Inventários	10
6.1 - Políticas contabilísticas adotadas na mensuração dos inventários e fórmula de custeio usada	10
6.2 - Quantia escriturada de inventários	10
7 - Rendimentos e gastos	10
7.1 - Políticas contabilísticas adotadas para o reconhecimento do rédito incluindo os métodos adotados para determinar a fase de acabamento de transações que envolvem a prestação de serviços	10
7.2 - Quantia de cada categoria significativa de rédito reconhecida durante o período, conforme quadro seguinte:	10
7.3 - Discriminação dos fornecimentos e serviços externos	10
7.4 - Outros gastos e perdas	11
7.5 - Outros rendimentos e ganhos	11
8 - Subsídios e outros apoios das entidades públicas	12
8.1 - Natureza e extensão dos subsídios das entidades públicas	12
8.2 - Principais doadores / fontes de fundos	13
9 - Instrumentos financeiros	13
9.1 - Base de mensuração e políticas contabilísticas adotadas na contabilização de instrumentos financeiros	13
9.2 - Reconciliação da quantia escriturada no início e no fim do período de cada rubrica dos fundos patrimoniais, conforme quadro seguinte:	13
9.3 - Divulgações sobre colateral prestada com ativos financeiros e garantias bancárias:	13
9.4 - Dívidas da entidade reconhecidas à data do balanço	13
9.4.1 - Dívidas a fornecedores	13
9.4.2 - Outras dívidas a pagar	13
9.5 - Ajustamentos de valor reconhecidos no período em instrumentos financeiros não mensurados ao justo valor	14
9.5.1 - Discriminação das dívidas de cobrança duvidosa:	14
9.6 - Resumo das categorias (naturezas) de ativos e passivos financeiros, perdas por imparidade, rendimentos e gastos associados, conforme	14



quadro seguinte:

10 - Benefícios dos empregados	15
10.1 - Pessoal ao serviço da entidade e horas trabalhadas	15
10.2 - Divulgações relativas a membros dos órgãos de administração, de direção ou de supervisão	15
10.3 - Benefícios dos empregados e encargos da entidade	15
11 - Acontecimentos após a data do balanço	16
11.1 - Natureza e efeitos financeiros dos eventos materiais surgidos após a data do balanço, não refletidos na demonstração de resultados nem no balanço	16
12 - Divulgações exigidas por diplomas legais	16
12.1 - Outras divulgações exigidas por diplomas legais	16
13 - Outras divulgações	16
13.1 - Outras divulgações relacionadas com contratos públicos	16
13.2 - Outras divulgações consideradas relevantes para melhor compreensão da posição financeira e dos resultados	16
14 - Impostos e contribuições	16
14.1 - Divulgações relacionadas com outros impostos e contribuições	16
15 - Fluxos de caixa	17
15.1 - Desagregação dos valores inscritos na rubrica de caixa e em depósitos bancários:	17

1 - Identificação da entidade

1.1 - Dados de identificação

Designação da entidade: Centro Social de Santo Antonio
Número de identificação de pessoa coletiva: 502691255
Lugar da sede social: R Antonio Aleixo
Endereço eletrónico: centrosocialdesantONIO@gmail.com
Página da internet: <http://www.cssantoantonio.org>
Natureza da atividade: Atividades de ação social para pessoas idosas, sem alojamento

2 - Referencial contabilístico de preparação das demonstrações financeiras

2.1 - Referencial contabilístico utilizado

As demonstrações financeiras foram preparadas de acordo com as normas que integram o Sistema de Normalização Contabilística (SNC), as quais contemplam as Bases para a Apresentação de Demonstrações Financeiras, os Modelos de Demonstrações Financeiras, o Código de Contas e as Normas Contabilísticas de Relato Financeiro (NCRF). Mais especificamente foi utilizado o sistema para as Entidades do Sector Não Lucrativo (ESNL).

Na preparação das demonstrações financeiras tomou-se como base os seguintes pressupostos:

- Pressuposto da continuidade

As demonstrações financeiras foram preparadas no pressuposto da continuidade das operações e a partir dos livros e registos contabilísticos da entidade, os quais são mantidos de acordo com os princípios contabilísticos geralmente aceites em Portugal.

- Regime da periodização económica (acrécimo)

A Entidade reconhece os rendimentos e ganhos à medida que são gerados, independentemente do momento do seu recebimento ou pagamento. As quantias de rendimentos atribuíveis ao período e ainda não recebidos ou liquidados são reconhecidas em "Devedores por acréscimos de rendimento"; por sua vez, as quantias de gastos atribuíveis ao período e ainda não pagos ou liquidados são reconhecidas "Credores por acréscimos de gastos".

- Materialidade e agregação

As linhas de itens que não sejam materialmente relevantes são agregadas a outros itens das demonstrações financeiras. A Entidade não definiu qualquer critério de materialidade para efeito de apresentação das demonstrações financeiras.

- Compensação

Os ativos e os passivos, os rendimentos e os gastos foram relatados separadamente nos respetivos itens de balanço e da demonstração dos resultados, pelo que nenhum ativo foi compensado por qualquer passivo nem nenhum gasto por qualquer rendimento, ambos vice-versa.


- Comparabilidade

As políticas contabilísticas e os critérios de mensuração adotados a 31 de dezembro de 2025 são comparáveis com os utilizados na preparação das demonstrações financeiras em 31 de dezembro de 2024. Contudo, devido a orientações da Comissão de Normalização Contabilística (CNC), o valor das comparticipações da Segurança Social dos acordos típicos que era lançados na conta 75 - Subsídios passaram ser lançados na conta 72 - Prestações de Serviços, o que altera significativamente as verbas de ambas as rubricas pelo que não são comparáveis.

Direção



Contabilista Certificado N.º 13182



3 - Políticas contabilísticas, alterações nas estimativas contabilísticas e erros

3.1 - Principais políticas contabilísticas

As principais bases de reconhecimento e mensuração utilizadas foram as seguintes:

- Eventos subsequentes

Os eventos após a data do balanço que proporcionem informação adicional sobre condições que existiam nessa data são refletidos nas demonstrações financeiras. Caso existam eventos materialmente relevantes após a data do balanço, são divulgados no anexo às demonstrações financeiras.

- Moeda de apresentação

As demonstrações financeiras estão apresentadas em euro, constituindo esta a moeda funcional e de apresentação. Neste sentido, os saldos em aberto e as transações em moeda estrangeira foram transpostas para a moeda funcional utilizando as taxas de câmbio em vigor à data de fecho para os saldos em aberto e à data da transação para as operações realizadas. Os ganhos ou perdas de natureza cambial daqui decorrentes são reconhecidos na demonstração dos resultados no item de "Juros e rendimentos similares obtidos" se favoráveis ou "Juros e gastos similares suportados" se desfavoráveis, quando relacionados com financiamentos obtidos/concedidos ou em "Outros rendimentos e ganhos" se favoráveis e "Outros gastos ou perdas" se desfavoráveis, para todos os outros saldos e transações.

- Ativos fixos tangíveis

Os ativos fixos tangíveis encontram-se registados ao custo de aquisição, deduzido das depreciações e das perdas por imparidade acumuladas. As depreciações são calculadas, após o início de utilização dos bens, pelo método da linha reta em conformidade com o período de vida útil estimado para cada classe de ativos. Não foram apuradas depreciações por componentes. As despesas com reparação e manutenção destes ativos são consideradas como gasto no período em que ocorrem. As beneficiações relativamente às quais se estima que gerem benefícios económicos adicionais futuros são capitalizadas no item de ativos fixos tangíveis. Os ativos fixos tangíveis em curso representam bens ainda em fase de construção/instalação, são integrados no item de "ativos fixos tangíveis" e mensurados ao custo de aquisição. Estes bens não foram depreciados enquanto tal, por não se encontrarem em estado de uso. As mais ou menos valias resultantes da venda ou abate de ativos fixos tangíveis são determinadas pela diferença entre o preço de venda e o valor líquido contabilístico que estiver reconhecido na data de alienação do ativo, sendo registadas na demonstração dos resultados no item "Outros rendimentos e ganhos" ou "Outros gastos e perdas", consoante se trate de mais ou menos valias, respetivamente.

- Ativos intangíveis

À semelhança dos ativos fixos tangíveis, os ativos intangíveis encontram-se registados ao custo de aquisição, deduzido das amortizações e das perdas por imparidade acumuladas. Observa-se o disposto na respetiva NCRF, na medida em que só são reconhecidos se for provável que deles advenham benefícios económicos futuros, sejam controláveis e se possa medir razoavelmente o seu valor. Os gastos com investigação são reconhecidos na demonstração dos resultados quando incorridos. Os gastos de desenvolvimento são capitalizados, quando se demonstre capacidade para completar o seu desenvolvimento e iniciar a sua comercialização ou uso e para as quais seja provável que o ativo criado venha a gerar benefícios económicos futuros. Quando não se cumprirem estes requisitos, são registadas como gasto do período em que são incorridos. As amortizações de ativos intangíveis com vidas úteis definidas são calculadas, após o início de utilização, pelo método da linha reta em conformidade com o respetivo período de vida útil estimado, ou de acordo com os períodos de vigência dos contratos que os estabelecem. Os ativos intangíveis sem vida útil definida são amortizados num período máximo de 10 anos.

- Investimentos financeiros

Os investimentos financeiros em subsidiárias e empresas associadas consideradas estas últimas como aquelas onde exerce alguma

influência sobre as políticas e decisões financeiras e operacionais (participações compreendidas entre 20% a 50% do capital de da participada - influência significativa), são registados pelo método do custo. De acordo com este método, as participações financeiras são inicialmente registadas pelo seu custo de aquisição, sendo subsequentemente ajustadas por perdas por imparidade. Os dividendos recebidos e as coberturas de prejuízos efetuadas são registadas diretamente em rendimentos e gastos, respetivamente.

- Imposto sobre o rendimento

A Entidade está isenta do Imposto sobre o Rendimento das Pessoas Coletivas (IRC).

- Inventários

As mercadorias, matérias-primas subsidiárias e de consumo encontram-se valorizadas ao custo de aquisição, o qual é inferior ao valor de realização, pelo que não se encontra registada qualquer perda por imparidade por depreciação de inventários. Os produtos e trabalhos em curso encontram-se valorizados ao custo de produção, que inclui o custo dos materiais incorporados, mão-de-obra direta e gastos de produção considerados como normais. Não incluem gastos de financiamento, nem gastos administrativos.

- Clientes e Utentes e outros valores a receber

As contas de "Clientes" e "Outros valores a receber" estão reconhecidas pelo seu valor nominal diminuído de eventuais perdas por imparidade, registadas na conta de "Perdas por imparidade acumuladas", por forma a que as mesmas reflitam a sua quantia recuperável.

- Caixa e depósitos bancários

Este item inclui caixa, depósitos à ordem e outros depósitos bancários. Os descobertos bancários são incluídos na rubrica "Financiamentos obtidos", expresso no "passivo corrente". Os saldos em moeda estrangeira foram convertidos com base na taxa de câmbio à data de fecho.

- Provisões

A Entidade analisa com regularidade os eventos passados em situação de risco e que venham a gerar obrigações futuras. Embora com a subjetividade inerente à determinação da probabilidade e montante de recursos necessários para cumprimento destas obrigações futuras, a gerência procura sustentar as suas expetativas de perdas num ambiente de prudência.

- Fornecedores e outras contas a pagar

As contas a pagar a fornecedores e outros credores, que não vencem juros, são registadas pelo seu valor nominal, que é substancialmente equivalente ao seu justo valor.


- Financiamentos bancários

Os empréstimos são registados no passivo pelo valor nominal recebido líquido de comissões com a emissão desses empréstimos. Os encargos financeiros apurados com base na taxa de juro efetiva são registados na demonstração dos resultados em observância do regime da periodização económica. Os empréstimos são classificados como passivos correntes, a não ser que a Empresa tenha o direito incondicional para diferir a liquidação do passivo por mais de 12 meses após a data de relato, caso em que serão incluídos em passivos não correntes pelas quantias que se vencem para além deste prazo.

- Locações

Os contratos de locação são classificados ou como locações financeiras, se através deles forem transferidos substancialmente todos os riscos e vantagens inerentes à posse do ativo sob locação ou, caso contrário, como locações operacionais. Os ativos tangíveis adquiridos mediante contratos de locação financeira, bem como as correspondentes responsabilidades, são contabilizados

Direção



Contabilista Certificado N.º 13182



reconhecendo o ativo fixo tangível, as depreciações acumuladas correspondentes, conforme definido nas políticas anteriormente referidas para este tipo de ativo, e as dívidas pendentes de liquidação, de acordo com o plano financeiro do contrato. Adicionalmente, os juros incluídos no valor das rendas e as depreciações do ativo fixo tangível são reconhecidos como gasto na demonstração dos resultados do exercício a que respeitam. Nas locações consideradas como operacionais, as rendas devidas são reconhecidas como gasto na demonstração dos resultados durante o período do contrato de locação e de acordo com as obrigações a este inerentes.

- Rédito e regime do acréscimo

O rédito compreende o justo valor da contraprestação recebida ou a receber pela prestação de serviços decorrentes da atividade normal da Empresa. O rédito é reconhecido líquido do Imposto sobre o Valor Acrescentado (IVA), abatimentos e descontos. Observou-se o disposto no ponto 12 - Rédito da Entidades do Sector Não Lucrativo, dado que o rédito só foi reconhecido por ter sido razoavelmente mensurável, é provável que se obtenham benefícios económicos futuros e todas as contingências relativas a uma venda tenham sido substancialmente resolvidas. Os rendimentos dos serviços prestados são reconhecidos na data da prestação dos serviços ou, se periódicos, no fim do período a que dizem respeito. Os juros recebidos são reconhecidos atendendo ao regime da periodização económica, tendo em consideração o montante em dívida e a taxa efetiva durante o período até à maturidade.

- Subsídios

Os subsídios do governo são reconhecidos ao seu justo valor, quando existe uma garantia suficiente de que o subsídio venha a ser recebido e de que a Entidade cumpre com todos os requisitos para o receber. Os subsídios atribuídos a fundo perdido para o financiamento ativos fixos tangíveis e intangíveis estão incluídos no item de "Outras variações nos capitais próprios". São transferidos numa base sistemática para resultados à medida em que decorrer o respetivo período de depreciação ou amortização. Os subsídios à exploração destinam-se à cobertura de gastos, incorridos e registados no período, pelo que são reconhecidos em resultados à medida que os gastos são incorridos, independentemente do momento de recebimento do subsídio.

3.2 - Alterações nas políticas contabilísticas

Não ocorreu qualquer alteração na política contabilística.

3.3 - Alterações nas estimativas contabilísticas

Não ocorreram alterações nos critérios das estimativas contabilísticas

4 - Ativos fixos tangíveis

4.1 - Divulgações para cada classe de ativos fixos tangíveis

4.1.1 - Divulgações sobre critérios de mensuração, métodos de depreciação e vidas úteis, conforme quadro seguinte:

AFT - Bases mensuração e métodos de depreciação:

Descrição	Base Mensuração	Método Depreciação	Vida Útil	Taxa Depreciação
Terrenos e recursos naturais	N.A.	N.A.	N.A.	N.A.
Edifícios e outras construções	Custo de aquisição	quotas constantes	50 anos	2
Equipamento básico	Custo de aquisição	quotas constantes	1 a 6 anos	16,66 a 100
Equipamento de transporte	Custo de aquisição	quotas constantes	5 anos	20
Equipamento administrativo	Custo de aquisição	quotas constantes	1 a 6 anos	16,66 a 100
Equipamentos biológicos	N.A.	N.A.	N.A.	N.A.
Outros ativos fixos tangíveis	Custo de aquisição	quotas constantes	1 a 6 anos	16,66 a 100

4.1.2 - Reconciliação da quantia escriturada no início e no fim do período, conforme quadro seguinte:

Ativos fixos tangíveis - movimentos do período (ESNL):

Descrição	Terrenos e recursos naturais	Edifícios e outras construções	Equipamento básico	Equipamento de transporte	Equipamento administrativo	Equipamentos biológicos	Outros AFT	AFT em curso	Adiantamentos AFT	TOTAL
Valor bruto no início	0,00	692.196,00	20.636,67	53.800,00	44.282,29	0,00	492,00	22.878,00	0,00	834.284,96
Depreciações acumuladas	0,00	138.324,88	17.831,89	51.310,00	42.091,98	0,00	492,00	0,00	0,00	250.050,75
Saldo no início do período	0,00	553.871,12	1.804,78	2.490,00	2.190,31	0,00	0,00	22.878,00	0,00	584.234,21
Variações do período	0,00	-13.843,93	-1.307,85	27.000,44	9.521,72	0,00	0,00	0,00	0,00	21.450,38
Total de aumentos	0,00	0,00	0,00	36.963,05	12.300,52	0,00	0,00	0,00	0,00	49.263,57
Aquisições em primeira mão	0,00	0,00	0,00	36.963,05	12.300,52	0,00	0,00	0,00	0,00	49.263,57
Total diminuições	0,00	13.843,93	1.307,85	9.882,61	2.778,80	0,00	0,00	0,00	0,00	27.813,19
Depreciações do período	0,00	13.843,93	1.307,85	9.882,61	2.778,80	0,00	0,00	0,00	0,00	27.813,19
Saldo no fim do período	0,00	540.027,19	1.496,93	29.570,44	11.712,03	0,00	0,00	22.878,00	0,00	605.684,59
Valor bruto no fim do período	0,00	692.196,00	20.636,67	90.763,05	56.582,81	0,00	492,00	22.878,00	0,00	883.548,53
Depreciações acumuladas no fim do período	0,00	152.168,81	19.139,74	61.192,61	44.870,78	0,00	492,00	0,00	0,00	277.863,94

Ativos fixos tangíveis - movimentos do período (ESNL) - Quadro Comparativo (Dez 2024):

Descrição	Terrenos e recursos naturais	Edifícios e outras construções	Equipamento básico	Equipamento de transporte	Equipamento administrativo	Equipamentos biológicos	Outros AFT	AFT em curso	Adiantamentos AFT	TOTAL
Valor bruto no início	0,00	692.196,00	20.636,67	54.800,00	44.282,29	0,00	492,00	22.878,00	0,00	835.284,96
Depreciações acumuladas	0,00	124.480,95	16.171,55	44.570,00	41.362,46	0,00	492,00	0,00	0,00	227.076,96
Saldo no início do período	0,00	567.715,05	4.465,12	10.230,00	2.919,83	0,00	0,00	22.878,00	0,00	608.208,00
Variáveis do período	0,00	-13.843,93	-1.660,34	-7.740,00	-729,52	0,00	0,00	0,00	0,00	-23.973,79
Total de aumentos	0,00	0,00	0,00	0,00	0,00	0,00	0,00	0,00	0,00	0,00
Total diminuições	0,00	13.843,93	1.660,34	7.740,00	729,52	0,00	0,00	0,00	0,00	23.973,79
Depreciações do período	0,00	13.843,93	1.660,34	7.740,00	729,52	0,00	0,00	0,00	0,00	23.973,79
Saldo no fim do período	0,00	553.871,12	2.804,78	2.490,00	2.190,31	0,00	0,00	22.878,00	0,00	584.234,21
Valor bruto no fim do período	0,00	692.196,00	20.636,67	53.800,00	44.282,29	0,00	492,00	22.878,00	0,00	834.284,96
Depreciações acumuladas no fim do período	0,00	138.324,88	17.831,89	51.310,00	42.091,98	0,00	492,00	0,00	0,00	250.050,75

4.2 - Divulgações sobre restrições, garantias e compromissos, conforme quadro seguinte:

A entidade tem activos fixos tangíveis subsidiados por entidades oficiais, nomeadamente através dos programas PARES, POPH e Fundo Socorro Social que não podem ser vendidos

4.3 - Divulgações sobre ativos fixos tangíveis contabilizados por quantias revalorizadas:

A entidade não tem ativos fixos tangíveis contabilizados por quantias revalorizados

5 - Custos de empréstimos obtidos


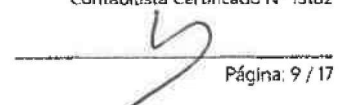
5.1 - Custos dos empréstimos obtidos capitalizados no período, de acordo com a respetiva natureza de ativos que se qualificam:

A entidade não capitalizou custos com empréstimos.

5.2 - Outras divulgações

Juros - discriminação:

Descrição	Valor Período	V. Período Anterior
Juros e rendimentos similares obtidos	0,00	0,00
Juros e gastos similares suportados	0,16	10.604,27
Juros de financiamentos suportados	0,16	10.604,27
Outros juros de financiamentos suportados	0,16	10.604,27

6 - Inventários

6.1 - Políticas contabilísticas adotadas na mensuração dos inventários e fórmula de custeio usada

A entidade não tem inventário a 31/12/2025.

6.2 - Quantia escriturada de inventários

Inventários - movimentos e informações adicionais:

Descrição	Mercadorias	Mat. Primas e Subsid.	Total Período	Mercadorias Per. Anterior	Mat. Prim. e Sub. Per. Anterior	Total Per. Anterior
APURAMENTO DO CUSTO DAS MERC. VENDIDAS E MAT. CONSUMIDAS						
Inventários iniciais	0,00	0,00	0,00	0,00	0,00	0,00
Compras	0,00	1.460,00	1.460,00	0,00	1.479,39	1.479,39
Reclassificação e regularização de inventários	0,00	0,00	0,00	0,00	0,00	0,00
Inventários finais	0,00	0,00	0,00	0,00	0,00	0,00
Custo das mercadorias vendidas e matérias consumidas	0,00	1.460,00	1.460,00	0,00	1.479,39	1.479,39
OUTRAS INFORMAÇÕES						

7 - Rendimentos e gastos

7.1 - Políticas contabilísticas adotadas para o reconhecimento do rédito incluindo os métodos adotados para determinar a fase de acabamento de transações que envolvem a prestação de serviços

O rédito compreende o justo valor da contraprestação recebida ou a receber pela prestação de serviços decorrentes da actividade normal da instituição.

7.2 - Quantia de cada categoria significativa de rédito reconhecida durante o período, conforme quadro seguinte:


Conforme já referido na nota nº 2, a alteração ao critério de lançamento contabilístico das participações da Segurança Social com acordo típico da conta 751 para a conta 727 aumentou substancialmente o rédito da entidade quando comparado com o ano anterior.

Rédito - informação por naturezas:

Descrição	Valor Período	V. Período Anterior
Prestação de serviços	476.590,02	197.464,48
Juros	8,16	31,21
Total	476.598,18	197.495,69

7.3 - Discriminação dos fornecimentos e serviços externos

Direção



Contabilista Certificado N° 13182



Fornecimentos e Serviços Externos - Detalhe:

Descrição	Valor Período	V. Período Anterior
Subcontratos	99.984,55	61.197,58
Serviços especializados	38.875,56	42.972,29
Trabalhos especializados	11.333,07	9.239,52
Publicidade e propaganda	5.375,10	2.570,70
Vigilância e segurança	226,94	872,11
Honorários	8.870,45	10.741,36
Conservação e reparação	12.947,00	14.526,59
Outros	123,00	5.022,01
Materiais	5.181,70	6.099,28
Ferramentas e utensílios de desgaste rápido	1.266,00	2.585,49
Material de escritório	3.915,70	3.513,79
Energia e fluidos	13.486,68	18.156,81
Eletricidade	4.465,52	5.670,04
Combustíveis	8.039,01	11.120,28
Água	982,15	1.366,49
Deslocações, estadas e transportes	0,00	1.608,00
Deslocações e estadas	0,00	1.608,00
Serviços diversos	11.642,51	14.338,65
Rendas e alugueres	0,00	257,45
Comunicação	2.801,35	2.741,39
Seguros	3.852,08	2.669,75
Contencioso e notariado	684,08	113,61
Despesas de representação	956,53	5.464,32
Limpeza, higiene e conforto	3.348,47	3.092,13
Total	169.171,00	144.372,61


7.4 - Outros gastos e perdas

Outros gastos e perdas:

Nome / Descrição	Valor
Outros gastos	11.030,53
Dos quais:	0,00
Impostos	1.450,50
Quotizações	260,00
Outros não especificados	0,03
Outras penalidades	9.070,00
Gastos em investimentos não financeiros	250,00

7.5 - Outros rendimentos e ganhos

Direção



Contabilista Certificado N° 13182



Outros rendimentos e ganhos:

Nome / Descrição	Valor
Outros rendimentos	17.276,65
Dos quais:	0,00
Rendimentos suplementares	3.649,63
Correções de Exercícios anteriores	0,00
Resultados de exercícios anteriores	141,91
Subsídios ao investimento	12.614,51
Manifestações ocasionais	551,60
Indemnização incumprimento pré-aviso	319,00

8 - Subsídios e outros apoios das entidades públicas

8.1 - Natureza e extensão dos subsídios das entidades públicas

Subsídios - informações detalhadas:

Descrição	Do Estado - Valor Atrib. Per. Ant.	Do Estado - Valor Atribuído Período	Do Estado - Valor Imputado Período	Outras Ent. - Valor Atrib. Per. Ant.	Outras Ent. - Valor Atribuído Período	Outras Ent. - Valor Imputado Período	Das Quais UE - Valor Atrib. Per. Ant.	Das Quais UE - Valor Atribuído Período	Das Quais UE - Valor Imputado Período
Subsídios ao investimento	287.300,00	0,00	7.182,50	5.467,62	17.500,00	5.432,01	0,00	0,00	0,00
Para ativos fixos tangíveis	287.300,00	0,00	7.182,50	5.467,62	17.500,00	5.432,01	0,00	0,00	0,00
Edifícios e outras construções	287.300,00	0,00	7.182,50	2.150,00	0,00	50,00	0,00	0,00	0,00
Equipamento de transporte	0,00	0,00	0,00	1.165,07	17.500,00	4.665,07	0,00	0,00	0,00
Equipamento administrativo	0,00	0,00	0,00	2.152,55	0,00	716,94	0,00	0,00	0,00
Para ativos intangíveis	0,00	0,00	0,00	0,00	0,00	0,00	0,00	0,00	0,00
Para outras naturezas de ativos	0,00	0,00	0,00	0,00	0,00	0,00	0,00	0,00	0,00
Subsídios à exploração	0,00	0,00	0,00	0,00	0,00	0,00	0,00	0,00	0,00
Valor dos reembolsos efetuados no período	0,00	0,00	0,00	0,00	0,00	0,00	0,00	0,00	0,00
De subsídios ao investimento	0,00	0,00	0,00	0,00	0,00	0,00	0,00	0,00	0,00
De subsídios à exploração	0,00	0,00	0,00	0,00	0,00	0,00	0,00	0,00	0,00
Total	287.300,00	0,00	7.182,50	5.467,62	0,00	1.932,01	0,00	0,00	0,00

Subsídios - informações detalhadas - Quadro Comparativo (Dez 2024):

Descrição	Do Estado - Valor Atrib. Per. Ant.	Do Estado - Valor Atribuído Período	Do Estado - Valor Imputado Período	Outras Ent. - Valor Atrib. Per. Ant.	Outras Ent. - Valor Atribuído Período	Outras Ent. - Valor Imputado Período	Das Quais UE - Valor Atrib. Per. Ant.	Das Quais UE - Valor Atribuído Período	Das Quais UE - Valor Imputado Período
Subsídios ao investimento	294.482,50	0,00	7.182,50	7.484,63	0,00	2.017,01	0,00	0,00	0,00
Para ativos fixos tangíveis	294.482,50	0,00	7.182,50	7.484,63	0,00	2.017,01	0,00	0,00	0,00
Edifícios e outras construções	294.482,50	0,00	7.182,50	2.200,00	0,00	50,00	0,00	0,00	0,00
Equipamento básico	0,00	0,00	0,00	85,00	0,00	85,00	0,00	0,00	0,00
Equipamento de transporte	0,00	0,00	0,00	2.330,14	0,00	1.165,07	0,00	0,00	0,00
Equipamento administrativo	0,00	0,00	0,00	2.869,49	0,00	716,94	0,00	0,00	0,00
Para ativos intangíveis	0,00	0,00	0,00	0,00	0,00	0,00	0,00	0,00	0,00
Para outras naturezas de ativos	0,00	0,00	0,00	0,00	0,00	0,00	0,00	0,00	0,00
Subsídios à exploração	0,00	0,00	0,00	0,00	0,00	0,00	0,00	0,00	0,00
Valor dos reembolsos efetuados no período	0,00	0,00	0,00	0,00	0,00	0,00	0,00	0,00	0,00
De subsídios ao investimento	0,00	0,00	0,00	0,00	0,00	0,00	0,00	0,00	0,00
De subsídios à exploração	0,00	0,00	0,00	0,00	0,00	0,00	0,00	0,00	0,00
Total	301.665,00	0,00	7.182,50	2.419,99	0,00	135,00	0,00	0,00	0,00

8.2 - Principais doadores / fontes de fundos

Os principais financiadores /fontes de fundos são o Instituto da segurança social ip e IEFP - Instituto do emprego e formação profissional, bem como os utentes.

9 - Instrumentos financeiros

9.1 - Base de mensuração e políticas contabilísticas adotadas na contabilização de instrumentos financeiros

Os instrumentos financeiros estão valorizados ao custo

9.2 - Reconciliação da quantia escriturada no início e no fim do período de cada rubrica dos fundos patrimoniais, conforme quadro seguinte:

Capital próprio - movimentos do período:

Descrição	Saldo Inicial	Débitos	Créditos	Saldo Final
Total	0,00	0,00	0,00	0,00

Capital próprio - movimentos do período - Quadro Comparativo (Dez 2024):

Descrição	Saldo Inicial	Débitos	Créditos	Saldo Final
Capital	37.215,29	0,00	0,00	37.215,29
Resultados transitados	109.588,64	0,00	77.373,80	186.962,44
Outras variações nos capitais próprios	302.617,13	0,00	8.300,49	310.917,62
Subsídios	301.967,13	0,00	8.300,49	310.267,62
Outras variações	650,00	0,00	0,00	650,00
Total	449.421,06	0,00	85.674,29	535.095,35

9.3 - Divulgações sobre colateral prestada com ativos financeiros e garantias bancárias:

A instituição não prestou qualquer garantia ou penhor com activos financeiros ou garantias bancarias

9.4 - Dívidas da entidade reconhecidas à data do balanço

9.4.1 - Dívidas a fornecedores


Dívidas a fornecedores mais relevantes:

Identificação de fornecedores:


Nome / Descrição	Valor
EDP Comercial, S.A.	502,35
Marqinalarm, Lda.	1.175,34

9.4.2 - Outras dívidas a pagar

Direção



Contabilista Certificado N° 13182



Outras dívidas a pagar:

Nome / Descrição	Valor
Outros passivos correntes	31.688,58
Dos quais:	0,00
Remunerações a pagar	31.438,58
Outros credores diversos	250,00

9.5 - Ajustamentos de valor reconhecidos no período em instrumentos financeiros não mensurados ao justo valor

A entidade não realizou ajustamentos em instrumentos financeiros .

9.5.1 - Discriminação das dívidas de cobrança duvidosa:

Após análise de saldos de quotas dos associados, foi decidido reconhecer imparidade nos valores que estão por receber até à data de 31/12/2023, visto que a Direção considera altamente improvável recuperar estas verbas. Foi aprovada a criação de uma imparidade de dívidas a receber de associados no valor de 2.866,50 €.

9.6 - Resumo das categorias (naturezas) de ativos e passivos financeiros, perdas por imparidade, rendimentos e gastos associados, conforme quadro seguinte:

Os instrumentos financeiros estão mensuradas ao custo

Instrumentos financeiros por modelo mensuração - discriminação (ESNL):

Descrição	Mensurados ao justo valor	Mensurados ao custo amortizado	Mensurados ao custo	Imparidade acumulada	Reconhecimento Inicial
Ativos financeiros:	0,00	0,00	6.505,29	0,00	0,00
Clientes e utentes	0,00	0,00	901,77	0,00	0,00
Fundadores, patrocinadores, doadores, associados e membros	0,00	0,00	5.457,50	0,00	0,00
Outros créditos a receber	0,00	0,00	146,02	0,00	0,00
Passivos financeiros:	0,00	0,00	33.971,56	0,00	0,00
Fornecedores	0,00	0,00	2.282,98	0,00	0,00
Outras dívidas a pagar	0,00	0,00	31.688,58	0,00	0,00
Ganhos e perdas líquidos:	0,00	0,00	-2.866,66	0,00	0,00
De ativos financeiros	0,00	0,00	-2.866,50	0,00	0,00
De passivos financeiros	0,00	0,00	-0,16	0,00	0,00
Rendimentos e gastos de juros:	0,00	0,00	8,16	0,00	0,00
De ativos financeiros	0,00	0,00	8,16	0,00	0,00

Instrumentos financeiros por modelo mensuração - discriminação (ESNL) - Quadro Comparativo (Dez 2024):

Descrição	Mensurados ao justo valor	Mensurados ao custo amortizado	Mensurados ao custo	Imparidade acumulada	Reconhecimento Inicial
Ativos financeiros:	0,00	0,00	8.708,69	0,00	0,00
Clientes e utentes	0,00	0,00	1.101,77	0,00	0,00
Fundadores, patrocinadores, doadores, associados e membros	0,00	0,00	6.774,00	0,00	0,00
Outros créditos a receber	0,00	0,00	832,92	0,00	0,00
Passivos financeiros:	0,00	0,00	35.455,41	0,00	0,00
Fornecedores	0,00	0,00	872,22	0,00	0,00
Outras dívidas a pagar	0,00	0,00	34.583,19	0,00	0,00
Ganhos e perdas líquidos:	0,00	0,00	-2.268,71	0,00	0,00
De ativos financeiros	0,00	0,00	-2.124,00	0,00	0,00
De passivos financeiros	0,00	0,00	-144,71	0,00	0,00
Rendimentos e gastos de juros:	0,00	0,00	-10.428,35	0,00	0,00
De ativos financeiros	0,00	0,00	31,21	0,00	0,00
De passivos financeiros	0,00	0,00	-10.459,56	0,00	0,00

10 - Benefícios dos empregados

10.1 - Pessoal ao serviço da entidade e horas trabalhadas

Pessoal ao serviço da empresa e horas trabalhadas:

Descrição	Nº Médio de Pessoas	Nº de Horas Trabalhadas	Nº Médio de Pessoas Per. Anterior	Nº de Horas Trabalhadas Per. Anterior
Pessoas ao serviço da empresa	15,00	22.742,00	15,00	22.921,00
Pessoas remuneradas	15,00	22.742,00	15,00	22.921,00
Pessoas não remuneradas	0,00	0,00	0,00	0,00
Pessoas ao serviço da empresa por tipo horário	15,00	22.742,00	15,00	22.921,00
Pessoas a tempo completo	15,00	22.742,00	15,00	22.921,00
(das quais pessoas remuneradas)	15,00	22.742,00	15,00	22.921,00
Pessoas em tempo parcial	0,00	0,00	0,00	0,00
(das quais pessoas remuneradas)	0,00	0,00	0,00	0,00
Pessoas ao serviço da empresa por sexo	15,00	22.742,00	15,00	22.921,00
Masculino	0,00	0,00	0,00	0,00
Feminino	15,00	22.742,00	15,00	22.921,00

10.2 - Divulgações relativas a membros dos órgãos de administração, de direção ou de supervisão

Os elementos dos órgãos diretivos não auferiram qualquer remuneração, nem qualquer adiantamento ou crédito.

Mesa da Assembleia : 3

Direção: 3

Conselho Fiscal: 3

10.3 - Benefícios dos empregados e encargos da entidade

Direção



Contabilista Certificado Nº 13182



Pessoal - benefícios:

Descrição	Valor Período	V. Período Anterior
Gastos com o pessoal	259.899,01	244.818,04
Remunerações do pessoal	209.874,47	200.435,62
Encargos sobre as remunerações	42.344,10	41.279,72
Seguros de acidentes no trabalho e doenças profissionais	2.700,06	2.585,00
Outros gastos com o pessoal, dos quais:	4.980,38	517,70
- Formação	625,00	0,00
- fardamento	1.335,50	0,00

11 - Acontecimentos após a data do balanço

11.1 - Natureza e efeitos financeiros dos eventos materiais surgidos após a data do balanço, não refletidos na demonstração de resultados nem no balanço

Não ocorreram eventos após a data do balanço, que possam influenciar o balanço ou demonstração de resultados.

12 - Divulgações exigidas por diplomas legais

12.1 - Outras divulgações exigidas por diplomas legais

A Entidade apresenta a sua situação regularizada perante as Finanças e Segurança Social, tendo liquidado as suas obrigações nos prazos legalmente estipulados.

13 - Outras divulgações

13.1 - Outras divulgações relacionadas com contratos públicos

A Direção divulga que a entidade adota o código dos contratos públicos sempre que a legislação o obrigue.

13.2 - Outras divulgações consideradas relevantes para melhor compreensão da posição financeira e dos resultados


As contribuições para o FCT - Fundo de Compensação do trabalho, com o valor acumulado de 2.922,14 € está incluído na Rubrica outros créditos a ativos não correntes.

14 - Impostos e contribuições


14.1 - Divulgações relacionadas com outros impostos e contribuições

-

Direção



Contabilista Certificado N°13182



Estado e Outros Entes Públicos:

Descrição	Saldo Devedor	Saldo Credor	Saldo Devedor Período Anterior	Saldo Credor Período Anterior
Imposto sobre o rendimento	0,00	0,00	0,00	0,00
Retenção de impostos sobre rendimentos	0,00	812,50	0,00	669,50
Imposto sobre o valor acrescentado (IVA)	3.955,83	0,00	873,36	356,19
Contribuições para a Segurança Social	0,00	8.433,60	0,00	8.411,89
Total	3.955,83	9.246,10	873,36	9.437,58

15 - Fluxos da caixa

15.1 - Desagregação dos valores inscritos na rubrica de caixa e em depósitos bancários:

Caixa e equivalentes - desagregação:

Descrição	Saldo Inicial	Débitos	Créditos	Saldo Final
Caixa	1.761,64	0,00	421,07	1.340,57
Depósitos à ordem	11.657,09	0,00	-2.229,77	13.886,86
Outros depósitos bancários	80.000,00	0,00	5.000,00	75.000,00
Total	93.418,73	0,00	3.191,30	90.227,43

Caixa e equivalentes - desagregação - Quadro Comparativo (Dez 2024):


Descrição	Saldo Inicial	Débitos	Créditos	Saldo Final
Caixa	209,59	0,00	-1.552,05	1.761,64
Depósitos à ordem	7.151,58	0,00	-4.505,51	11.657,09
Outros depósitos bancários	140.000,00	0,00	60.000,00	80.000,00
Total	147.361,17	0,00	53.942,44	93.418,73

**Balço - (modelo para ESNL)
em 31-12-2025
(montantes em EURO)**


Centro Social de Santo Antonio

RUBRICAS	Notas	DATAS	
		Dez 2025	Dez 2024
ATIVO			
Ativo não corrente			
Ativos fixos tangíveis	4	605.684,59	584.234,21
Outros créditos e ativos não correntes	13	2.922,14	2.922,14
		608.606,73	587.156,35
Ativo corrente			
Créditos a receber	9	1.047,79	1.934,69
Estado e outros entes públicos	14	3.955,83	873,36
Fundadores / beneméritos / patrocinadores / doadores / associados / membros	9	5.457,50	6.774,00
Caixa e depósitos bancários	15	90.227,43	93.418,73
		100.688,55	103.000,78
Total do ativo		709.295,28	690.157,13
FUNDOS PATRIMONIAIS E PASSIVO			
Fundos patrimoniais			
Fundos	9	37.215,29	37.215,29
Resultados transitados	9	297.131,23	186.962,44
Ajustamentos / outras variações nos fundos patrimoniais	8;9	303.303,11	310.917,62
Resultado líquido do período		28.427,99	110.168,79
Total dos fundos patrimoniais		666.077,62	645.264,14
Passivo			
Passivo não corrente			
Passivo corrente			
Fornecedores	9	2.282,98	872,22
Estado e outros entes públicos	14	9.246,10	9.437,58
Outros passivos correntes	9	31.688,58	34.583,19
		43.217,66	44.892,99
Total do passivo		43.217,66	44.892,99
Total dos fundos patrimoniais e do passivo		709.295,28	690.157,13

Direção



Contabilista Certificado N° 13182




**Demonstração dos Resultados por
Naturezas - (modelo para ESNL)
do período findo em 31-12-2025
(montantes em EURO)**

Centro Social de Santo Antonio

RENDIMENTOS E GASTOS	Notas	PERÍODO	
		Dez 2025	Dez 2024
Vendas e serviços prestados	7	476.590,02	197.464,48
Subsídios, doações e legados à exploração	8	6.793,55	319.691,57
Custo das mercadorias vendidas e das matérias consumidas	6	-1.460,00	-1.479,39
Fornecimentos e serviços externos	7	-169.171,00	-144.372,61
Gastos com o pessoal	10	-259.899,01	-244.818,04
Imparidade de dívidas a receber (perdas/reversões)	9	-2.866,50	-2.124,00
Outros rendimentos	7	17.276,65	22.433,28
Outros gastos	7	-11.030,53	-2.079,65
Resultado antes de depreciações, gastos de financiamento e impostos		56.233,18	144.715,64
Gastos/reversões de depreciação e de amortização	4	-27.813,19	-23.973,79
Resultado operacional (antes de gastos de financiamento e impostos)		28.419,99	120.741,85
Juros e rendimentos similares obtidos	7	8,16	31,21
Juros e gastos similares suportados	5	-0,16	-10.604,27
Resultado antes de impostos		28.427,99	110.168,79
Resultado líquido do período		28.427,99	110.168,79

Direção



Contabilista Certificado N.º 13182



**Demonstração dos Fluxos de Caixa -
(modelo para ESNL)
do período findo em 31-12-2025
(montantes em EURO)**


Centro Social de Santo Antonio

RUBRICAS	Notas	PERÍODO	
		Dez 2025	Dez 2024
Fluxos de caixa das atividades operacionais			
Recebimentos de clientes e utentes		204.523,19	195.099,12
Pagamentos a fornecedores		165.974,75	157.101,70
Pagamentos ao pessoal	10	259.298,64	244.017,57
<i>Caixa gerada pelas operações</i>		<u>-220.750,20</u>	<u>-206.020,15</u>
Outros recebimentos/pagamentos		267.596,47	320.590,08
Fluxos de caixa das atividades operacionais (1)		<u>46.846,27</u>	<u>114.569,93</u>
Fluxos de caixa das atividades de investimento			
Pagamentos respeitantes a:			
<i>Ativos fixos tangíveis</i>	4	55.045,57	
Recebimentos provenientes de:			
<i>Ativos intangíveis</i>			100,00
<i>Subsídios ao investimento</i>		5.000,00	17.500,00
<i>Juros e rendimentos similares</i>		8,16	31,21
Fluxos de caixa das atividades de investimento (2)		<u>-50.037,41</u>	<u>17.631,21</u>
Fluxos de caixa das atividades de financiamento			
Recebimentos provenientes de:			
Pagamentos respeitantes a:			
<i>Financiamentos obtidos</i>	5		175.539,31
<i>Juros e gastos similares</i>	5	0,16	10.604,27
Fluxos de caixa das atividades de financiamento (3)		<u>-0,16</u>	<u>-186.143,58</u>
Variação de caixa e seus equivalentes (1+2+3)		<u>-3.191,30</u>	<u>-53.942,44</u>
Caixa e seus equivalentes no início do período		93.418,73	147.361,17
Caixa e seus equivalentes no fim do período		<u>90.227,43</u>	<u>93.418,73</u>

Direção



Contabilista Certificado N° 13182



**Demonstração das Alterações nos Fundos Patrimoniais
do período findo em 31-12-2025
(montantes em EURO)**

Centro Social de Santo António

DESCRÇÃO	Notas	Fundos	Excedentes / técnicos	Reservas	Resultados transferidos	Excedentes de revalorização	Ajustamentos / outras variações nos fundos patrimoniais	Resultado líquido do período	Total	Imparidade que não contabiliza	Total dos Fundos Patrimoniais
6 POSIÇÃO NO INÍCIO DO PERÍODO 2025		37.215,29			186.962,64		301.977,62	110.168,79	645.264,34		645.264,34
3 ALTERAÇÕES NO PERÍODO											
7 Outras alterações reconhecidas nos fundos patrimoniais					110.168,79		-7.614,51	-110.168,79	-7.614,51		-7.614,51
8 RESULTADO LÍQUIDO DO PERÍODO					110.168,79		-7.614,51	-110.168,79	-7.614,51		-7.614,51
9-7+8 RESULTADO INTEGRAL								28.427,99	28.427,99		28.427,99
10 OPERAÇÕES COM INSTITUIDORES NO PERÍODO								20.813,48	20.813,48		20.813,48
6+7+8+10 POSIÇÃO NO FIM DO PERÍODO 2025		37.215,29			277.131,43		303.303,11	78.427,99	666.077,62		666.077,62

Direção 

Contabilista Certificado Nº 13182

**Demonstração das Alterações nos Fundos Patrimoniais
do período findo em 31-12-2025
(montantes em EURO)**

Centro Social de Santo Antonio

DESCRICO	1	2	3	4	5	6	7	8	9	10	11
POSICAO NO BALANCO DO PERIODO 2024	Fundo	Reservas	Resultados transferidos	Excedentes de revalorizacao	Ajustamentos / outras variacoes nos fundos patrimoniais	Resultado liquido do periodo	Total	Interesses que não controlam	Total dos Fundos Patrimoniais		
ALTERACOES NO PERIODO											
Outras alteracoes reconhecidas nos fundos patrimoniais	37.215,29	309.586,64	77.373,80	8.300,49	302.617,13	77.373,80	526.794,86		526.794,86		
RESULTADO LIQUIDO DO PERIODO			77.373,80	8.300,49	8.300,49	-77.373,80	8.300,49		8.300,49		
RESULTADO INTEGRAL			77.373,80	8.300,49	8.300,49	-77.373,80	8.300,49		8.300,49		
OPERACOES COM INSTITUIDORES NO PERIODO						110.168,79	110.168,79		110.168,79		
						118.469,28	118.469,28		118.469,28		
POSICAO NO FIM DO PERIODO 2024	37.215,29	156.962,44	156.962,44	310.917,62	310.917,62	110.168,79	645.264,14		645.264,14		

Direção 

Relatório e Contas, Parecer do Conselho Fiscal

No exercício das suas funções o Conselho Fiscal procedeu à análise do Relatório e Contas do exercício do Ano de 2025 realizadas pela Direção do Centro Social de Santo António, verificou os corretos registos contabilísticos e a respetiva documentação, constatou o cumprimento da Lei e dos Estatutos e inteirou-se dos atos da Direção, a qual, no melhor espírito de colaboração, apresentou sempre os esclarecimentos solicitados.

Considerou que os documentos referidos permitem, no seu conjunto, uma boa compreensão da situação financeira do Centro Social de Santo António em 31 de Dezembro de 2025 e dos seus resultados de acordo com as disposições legais e estatutárias aplicáveis.

Nestas circunstâncias, o Conselho Fiscal é de parecer favorável propondo à Assembleia Geral que aprove o Relatório de Gestão da Direção e as contas referentes ao exercício de 2025.

Por último congratulamo-nos pelo excelente trabalho feito pela Direção que agora se apresenta.

Vila Chã, 4 de Março de 2026



O Conselho Fiscal,

A Presidente



Maria Isabel Teixeira

1º Vogal



Maria Antónia Correia Medeiros

2º Vogal



Feliciano António Vasco Fialho

Centro Social de Santo António

IPSS / Pessoa Coletiva de Utilidade Pública / NIF 502691255


Rua António Aleixo nº1 / Vila Chã

2835 - 691 Santo António da Charneca

Telefone 21 214 10 10 / Telemóvel 96 929 47 70 / 96 929 47 72 / 96 929 47 74 / 96 929 47 76

direcao.cssa@gmail.com / www.centrosociaisantoantonio.pt

CENTRO SOCIAL DE SANTO ANTÓNIO
ASSEMBLEIA GERAL ORDINÁRIA



Amélia Fraluz

Ata n.º 69

Aos vinte e oito dias do mês de março do ano de dois mil e vinte e seis, pelas catorze horas e trinta minutos, realizou-se no salão do C.S.S.A. (Centro Social de Santo António), sito na rua António Aleixo, número 1, Vila Chã, freguesia de Santo António da Charneca, concelho do Barreiro, a Assembleia Geral Ordinária, segundo a convocatória, nos termos estatutários com a seguinte proposta de ordem de trabalhos.

Proposta de Ordem de Trabalhos:

1. Apresentação, apreciação e votação do Relatório e Contas do ano de 2025 e do Parecer do Conselho Fiscal;
2. Informações;
3. Leitura, apreciação e votação da Ata n.º 69

Às 14 horas não se encontravam presentes o número legal de associados com direito a voto em conformidade com as inscrições registadas no livro de presenças, assim, o Sra. Presidente de Mesa da Assembleia Geral, Dra. Apolónia Teixeira, deu início aos trabalhos trinta minutos depois com os sócios presentes, conforme previsto no n.º 2 do Art.º 25 dos Estatutos.

De seguida a Sra. Presidente da Mesa da Assembleia Geral pôs à consideração e votação dos presentes a proposta de alteração da ordem dos pontos um e dois da O.T. sendo aprovada por unanimidade:

Ordem de Trabalhos:

1. Informações;
2. Apresentação, apreciação e votação do Relatório e Contas do ano de 2025 e do Parecer do Conselho Fiscal;
3. Leitura, apreciação e votação da Ata n.º 69

Dando início ao ponto um, a Sr.ª Presidente da Mesa da Assembleia Geral deu a palavra ao Sr. Presidente da Direção, Eng.º Leonel Rodrigues, que explicou como se encontrava a situação do Salão Multiusos, uma vez que dado a falta de voluntários para assegurar a realização dos Bailes de Domingo e o funcionamento do Bar de apoio, decidiu a Direção alugá-lo ao Sr. José Pedro Oliveira Coxo, às Quartas-Feiras, Sábados e Domingos para a realização de Bailes, sendo excepcionalmente estes cancelados quando o C.S.S.A. tiver necessidade para iniciativas próprias ou aluguer do Salão a terceiros, desde que seja dado conhecimento com três meses de antecedência.

Je
Rosa
Comitê
2025

Informou que o Centro de Convívio foi arrendado e está prevista a sua abertura no princípio do mês de Maio de 2026.

Também informou que o número de Sócios do C.S.S.A. está a crescer à média de quatro associados por mês.

Tomou a palavra a Primeira Vogal da Direção, D^a Rosa Saramago que explicou e informou os eventos que estão previstos designadamente, o Almoço Comemorativo do 25 de Abril a realizar no dia vinte e cinco pelas 12.30 hora no Centro de Convívio do C.S.S.A., um Passeio a Lisboa no Hippotrip no dia 31 de Maio de 2026 com o Almoço na Casa do Alentejo e ainda passeios e excursões que aguardam confirmação das datas.

Iniciando-se o ponto dois, tomou a palavra o Tesoureiro, Sr. ^o Artur Pires que informou e fundamentou as Contas do Ano de 2025 e a evolução dos Resultados comparativamente com o Ano anterior, cujos documentos, Relatório de Gestão do Ano de 2025 e Anexo às Demonstrações Financeiras e Mapa Resultados que se anexam. Concluiu que a situação financeira da Instituição está bastante sólida, mas que com a crise atual teria de haver muita atenção na gestão, principalmente no que respeita ao SAD, sendo este a parte mais importante da Instituição.

Seguidamente a Sr.^a Presidente da Mesa da Assembleia, Dr.^a Apolónia Teixeira, tomou a palavra e explicou as causas que levaram a Instituição a ter uma redução nas receitas comparativamente com o ano anterior, mas cujo resultado se mantém equilibrado.

A seguir a Sr.^a Presidente do Conselho Fiscal D.^a Isabel Teixeira apresentou o Parecer aprovado pelo Conselho Fiscal.

Não havendo pedidos de palavra, a Sr.^a Presidente da Mesa da Assembleia Geral, Dr.^a Apolónia Teixeira, pôs à votação o Relatório e Contas do Ano de 2025.

No momento da votação encontravam-se presentes 34 associados, 30 com direito a voto sendo o resultado da votação o seguinte:

Votos a favor - 30

Votos contra - 0

Abstenções - 0

Passou-se de seguida ao último ponto da ordem de trabalhos a leitura, apreciação e votação da Ata n.º 69 que foi aprovada por unanimidade com 30 votos a favor.

Concluída a ordem de trabalhos, a Sr.^a Presidente da Mesa, Dra. Apolónia Teixeira, agradeceu a todos os associados presentes a sua participação,

formulando votos de uma Feliz Páscoa e uma comemoração do 25 Abril com alegria, dando por encerrada a Assembleia Geral pelas 15 horas e 40 minutos.

Vila Chã, 28 de Março de 2026



A Presidente da Mesa da Assembleia Geral

Apolónia Maria Alberto Pereira Teixeira

Apolónia Maria Alberto Pereira Teixeira

O 1º Secretário da Mesa da Assembleia Geral

Herminio Bandeira Silva

Herminio Bandeira Silva

O 2º Secretário da Mesa da Assembleia Geral

Maria Emília Couraça Frango

Maria Emília Couraça Frango

Lista de Presenças de Associados

Com Quotas em Dia e mais de um Ano de Associados (Até 1709 inclusivé) com direito a voto.

REUNIÃO ASSEMBLEIA GERAL ORDINÁRIA de 28-03-2026			Quotas em Dia		Mais 1 Ano ASSOCIADO	
Nº	NOME / ASSINATURA SÓCIO	Sócio Nº	SIM	NÃO	SIM	NÃO
1	Isabel da Fonseca e Queilhe	1555	X		X	
2	Maria Emilia Frange	279	X		X	
3	João Filipe	1260	X		X	
4	Hermínio Silva	458	X		X	
5	Rozete Seabra Gomes Faria	671	X		X	
6	APOLINÁRIO A.P. Teixeira	1065	X		X	
7	Rosa Maria Saramego	1613	X		X	
8	Margarida Rita Filipeira	1721	X			X
9	João Pedro dos Chaves	1720	X			X
10	ANGELA COITA	1725	X			X
11	Fúlio F. Costa	1515	X		X	
12	Liliana Teresa do Carmo Lourenço	920		X	X	
13	ANDRÉ MANUEL MARQUES PIRES	1633		X	X	
14	Glória Mendes	619	X		X	
15	Maria Teixeira	1026	X		X	
16	Bárbara Ferreira	1669	X		X	
17	Dimas António	665	X		X	
18	Alexandrina Serra	850	X		X	
19	Maryama Altras	798	X		X	
20	Caridade Fátima Correia	1900	X		X	
21	Luís do Bastião Ben	601	X		X	
22	Adriana Maria de Jesus	536	X		X	
23	Fátima A.S. Pedro	1709	X		X	
24	Isabel	1475	X		X	
25	Isabel Teixeira	1477	X		X	

Centro Social de Santo António

Rua António Aleixo nº1, Vila Chã, 2835-691 Santo António, Contribuinte nº 502691255

Contactos: 21 214 10 10 / 96 929 47 70 / 96 929 47 72 / 96 929 47 74 / 96 929 47 76

Lista de Presenças de Associados

Com Quotas em Dia e mais de um Ano de Associados (Até 1709 inclusivé) com direito a voto.

REUNIÃO ASSEMBLEIA GERAL ORDINÁRIA de 28-03-2026			Quotas em Dia		Mais 1 Ano ASSOCIADO	
Nº	NOME / ASSINATURA SÓCIO	Sócio Nº	SIM	NÃO	SIM	NÃO
26	João Manuel Petrucci	1565	X		X	
27	João António Petrucci	1566	X		X	
28	Flores Renato Monteiro	1689		-	X	
29	Maria de Assunção	548	X		X	
30	João Paulino	955	X		X	
31	Miguel C. Almeida	1324	X		X	
32	Helena de Anta Martins Silva	1343	X		X	
33	Vera Maria Tricudo	1348	X		X	
34	Maria do Anjo Pereira	1660	X		X	
35						
36						
37						
38						
39						
40						
41						
42						
43						
44						
45						
46						
47						
48						
49						
50						

Centro Social de Santo António

Rua António Aleixo nº1.Vila Chã.2835-691 Santo António.Contribuinte nº 502691255

Contactos: 21 214 10 10 / 96 929 47 70 / 96 929 47 72 / 96 929 47 74 / 96 929 47 76