

CSSA – CENTRO SOCIAL DE SANTO ANTÓNIO

**DEMONSTRAÇÕES FINANCEIRAS E RELATÓRIO DE CONTAS DO
EXERCÍCIO DE 2018**

Santo António da Charneca, 11 de Março de 2019

Balanço - (modelo para ESNL) em 31-
12-2018
(montantes em euros)

Centro Social de santo Antonio

RUBRICAS	NOTAS	DATAS	
		2018	2017
ATIVO			
Ativo não corrente			
Ativos fixos tangíveis	4	665.536,59	690.621,10
Outros créditos e ativos não correntes	16	728,13	907,01
		666.264,72	691.528,11
Ativo corrente			
Créditos a receber	11	6.096,83	421,00
Estado e outros entes públicos	18	284,42	871,91
Fundadores / beneméritos / patrocinadores / doadores / associados / membros	11	14.500,00	15.316,60
Diferimentos	8		199,70
Caixa e depósitos bancários	20	4.166,74	517,15
		25.047,99	17.326,36
Total do ativo		691.312,71	708.854,47
FUNDOS PATRIMONIAIS E PASSIVO			
Fundos patrimoniais			
Fundos	11	37.215,29	37.215,29
Resultados transitados	11	21.376,01	20.367,32
Ajustamentos / outras variações nos fundos patrimoniais	10	351.592,69	368.050,76
Resultado líquido do período		13.078,39	1.008,69
Total dos fundos patrimoniais		423.262,38	426.642,06
Passivo			
Passivo não corrente			
Financiamentos obtidos	6;11	220.266,54	204.521,61
		220.266,54	204.521,61
Passivo corrente			
Fornecedores	11	4.649,08	5.729,11
Estado e outros entes públicos	18	4.787,58	2.811,75
Financiamentos obtidos	6;11	24.964,68	55.045,83
Outros passivos correntes	11;12	13.382,45	14.104,11
		47.783,79	77.690,80
Total do passivo		268.050,33	282.212,41
Total dos fundos patrimoniais e do passivo		691.312,71	708.854,47

A Direção



Contabilista Certificado Nº 13182



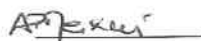
Demonstração dos Resultados por Naturezas -
(modelo para ESNL) do período findo em 31-12-
2018

Centro Social de santo Antonio

(montantes em euros)

RENDIMENTOS E GASTOS	NOTAS	PERÍODOS	
		2018	2017
Vendas e serviços prestados	8	59.177,96	65.917,11
Subsídios, doações e legados à exploração	10	67.755,31	72.664,35
Custo das mercadorias vendidas e das matérias consumidas	7	(2.826,18)	(16.098,88)
Fornecimentos e serviços externos	8	(36.449,43)	(35.786,42)
Gastos com o pessoal	12	(71.986,48)	(75.829,83)
Outros rendimentos	8	37.100,59	27.696,64
Outros gastos		(5.249,44)	(2.277,40)
Resultado antes de depreciações, gastos de financiamento e impostos		47.522,33	36.285,57
Gastos/reversões de depreciação e de amortização	4	(25.084,51)	(25.084,53)
Resultado operacional (antes de gastos de financiamento e impostos)		22.437,82	11.201,04
Juros e gastos similares suportados	6	(9.359,43)	(10.192,35)
Resultado antes de impostos		13.078,39	1.008,69
Resultado líquido do período		13.078,39	1.008,69

A Direção



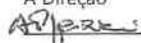
Contabilista Certificado N° 13182



Demonstração dos Fluxos de Caixa - (modelo para ESNL) do período findo em 31-12-2018 (montantes em euros)

Centro Social de santo Antonio

RUBRICAS	NOTAS	PERÍODO	
		2018	2017
Fluxos de caixa das atividades operacionais			
Recebimentos de clientes e utentes		55.192,85	65.996,75
Pagamentos a fornecedores		41.258,03	63.668,28
Pagamentos ao pessoal	12	71.588,30	74.067,27
Caixa gerada pelas operações		(57.653,48)	(71.738,80)
Outros recebimentos/pagamentos:		84.829,51	82.028,08
Fluxos de caixa das atividades operacionais (1)		27.176,03	10.289,28
Fluxos de caixa das atividades de investimento			
Pagamentos respeitantes a:			
<i>Investimentos financeiros</i>			317,99
Recebimentos provenientes de:			
<i>Investimentos financeiros</i>		178,88	
<i>Subsídios ao investimento</i>			2.500,00
Fluxos de caixa das atividades de investimento (2)		178,88	2.182,01
Fluxos de caixa das atividades de financiamento			
Recebimentos provenientes de:			
Pagamentos respeitantes a:			
<i>Financiamentos obtidos</i>	6	14.336,22	3.389,07
<i>Juros e gastos similares</i>	6	9.369,10	11.062,75
Fluxos de caixa das atividades de financiamento (3)		(23.705,32)	(14.451,82)
Variação de caixa e seus equivalentes (1+2+3)		3.649,59	(1.980,53)
Caixa e seus equivalentes no início do período		517,15	2.497,68
Caixa e seus equivalentes no fim do período		4.166,74	517,15

A Direção


Contabilista Certificado N.º 13182


Demonstração das Alterações nos Fundos Patrimoniais do período findo em 31-12-
2018
(montantes em euros)


Centro Social de santo Antonio

DESCRIÇÃO	NOTAS	Fundos	Excedentes técnicos	Reservas	Resultados transitados	Excedentes de revalorização	Ajustamentos / outras variações nos fundos patrimoniais	Resultado líquido do período	Total	Interesses que não controlam	Total dos Fundos Patrimoniais
POSIÇÃO NO INÍCIO DO PERÍODO 2018	6	37.215,29			20.367,32		368.050,76	1.008,69	426.642,06		426.642,06
ALTERAÇÕES NO PERÍODO	3										
Outras alterações reconhecidas nos fundos patrimoniais					1.008,69		(16.458,07)	(1.008,69)	(16.458,07)		(16.458,07)
7					1.008,69		(16.458,07)	(1.008,69)	(16.458,07)		(16.458,07)
RESULTADO LÍQUIDO DO PERÍODO	8							13.078,39	13.078,39		13.078,39
RESULTADO INTEGRAL	9=7+8							(3.379,68)	(3.379,68)		(3.379,68)
OPERAÇÕES COM INSTITUIDORES NO PERÍODO											
10											
POSIÇÃO NO FIM DO PERÍODO 2018	6+7+8+10	37.215,29			21.376,01		351.592,69	13.078,39	423.262,38		423.262,38

Direção



Contabilista Certificado Nº 13182



Demonstração das Alterações nos Fundos Patrimoniais do periodo findo em 31-12-2018
(montantes em euros)

Centro Social de santo Antonio

DESCRIÇÃO	NOTAS	Fundos	Excedentes técnicos	Reservas	Resultados transitados	Excedentes de revalorização	Ajustamentos / outras variações nos fundos patrimoniais	Resultado líquido do periodo	Total	Interesses que não controlam	Total dos Fundos Patrimoniais
POSIÇÃO NO INÍCIO DO PERÍODO 2017 1		37.215,29			51.967,92		381.958,86	(31.600,60)	439.541,47		439.541,47
ALTERAÇÕES NO PERÍODO	3										
Outras alterações reconhecidas nos fundos patrimoniais					(31.600,60)		(13.908,10)	31.600,60	(13.908,10)		(13.908,10)
2					(31.600,60)		(13.908,10)	31.600,60	(13.908,10)		(13.908,10)
RESULTADO LÍQUIDO DO PERÍODO 3								1.008,69	1.008,69		1.008,69
RESULTADO INTEGRAL 4=2+3								(12.899,41)	(12.899,41)		(12.899,41)
OPERAÇÕES COM INSTITUIDORES NO PERÍODO											
5											
POSIÇÃO NO FIM DO PERÍODO 2017 6=1+2+3+5		37.215,29			20.367,32		368.050,76	1.008,69	426.642,06		426.642,06

Direção



Contabilista Certificado Nº 13182

